




HDS 6/14 C

Egyfázisú melegvízes magashyomású mosó nagy tömlődobbal, Eco-fokozattal, egy gombos kezeléssel, beépített tartállyal, Easy Press pisztollyal, fokozatmentes nyomás-, és vízmennyiség-szabályozással.



1 Gazdaságosság

- eco:efficiency fokozat - gazdaságos és környezetkímélő hosszabb használat esetén is.
- Csökkenti az üzemanyag-felhasználást és a CO-kibocsátást.

2 Kezelőbarát

- Intuitív kezelés nagy egygombos választókapcsolóval.
- Nagy tartálynyílás betöltőnyílással.

3 Tárolás

- Tartozéktárolás fűvókáknak, szerszámoknak.
- Tárolóhorgok a tápkábelhez és a magashyomású tömlőhöz.

4 Megbízhatóság

- A soft rezgéscsillapító rendszer (SDS) kiegyenlíti a rezgéseket és a kiugró nyomáskülönbséget a magashyomású rendszerben.
- Nagy vízsűrő védi a szivattyút a károsodástól.


HDS 6/14 C

■ Gazdaságos ecoefficiency mód

Cikkszám	1.169-900.0	
EAN kód	4054278167480	
Tápfeszültség	Fázis (Ph) / V / Hz	1 / 230 / 50
Átfolyási sebesség	Vízszállítás (l/h)	240-560
Nyomás	bar / MPa	30-140 / 3-14
Max. hőmérséklet	max. 80	
Csatlakozási teljesítmény	kW	3,6
Fűtőolaj- vagy gázfogyasztás teljes terhelés mellett	kg/h	3,5
Üzemanyag-tartály	l	15
Súly	kg	100
Méreték (hosszúság x szélesség x magasság)	mm	1060 x 650 x 920
Kézi szórópisztoly	EASY!Force Advanced	
Magasnyomású tömlő	m	10 / DN 6.250 bar
Szórórészár	mm	1050
Power fúvóka	■	
SDS soft rezgéscillapító rendszer	■	
ANTI!Twist	■	
Nyomáslekapcsolás	■	
Beépített üzemanyag- és tisztítószertartály	■	
Szervókontroll	-	

HDS 6/14 C

1.169-900.0

KÄRCHER


		Cikkszám			Hossz			Leírás			
Longlife 400 mindkét oldalán menetes csatlakozással											
Magasnyomású tömlő, 10 m DN 8, AVS- pisztolycsatlakozás	1	6.110-031.0	DN 8	315 bar	10 m			Szabadalmaztatott AVS-csatlakozással (elcsavarodás elleni védelemmel) (forgó csapágyazott) és kézi csavarozással, menet M 22 x 1,5 megtörés elleni védelemmel. NW 8/155°C/315 bar			▲
Magasnyomású tömlő, 15 m DN 8, AVS- pisztolycsatlakozás	2	6.110-030.0	DN 8	315 bar	15 m				▲		
Magasnyomású tömlő, 20 m DN 8, AVS- pisztolycsatlakozás	3	6.110-032.0	DN 8	315 bar	20 m				▲		
Magasnyomású tömlő, 30 m DN 8, forgó csatlakozóval	4	6.110-014.0	DN 8	315 bar	30 m		Forgó csuklóval, 2 x M 22 x 1,5		▲		
Magasnyomású tömlő, 15 m DN 10, 220 bar, meghosszabbítás	5	6.110-042.0	DN 10	220 bar	15 m			Mindkét oldalán csavaros, M 22 x 1,5 megtörés elleni védelemmel, névleges átmérő 10/155°C/220 bar			▲
Magasnyomású tömlő, 20 m, DN 10, 220 bar, hosszabbító	6	6.110-043.0	DN 10	220 bar	20 m			kétoldali csavarzattal, M 22 x 1,5 tömlőtörés elleni védelemmel. Névleges átmérő: 10/155°C/220 bar			▲
Magasnyomású tömlő, 25 m DN 10, hosszabbító, nem forgatható	7	6.110-044.0	DN 10	220 bar	25 m						▲
High pressure hose DN10-40m	8	6.110-045.0	DN 10	220 bar	40 m						▲
Hose assembly premium DN12 21MPa 15m	9	6.110-059.0	DN 12	210 bar	15 m			Magasnyomású tömlő 1.800 l/óra feletti vízmennyiségéhez. Kétoldali csavarzattal. 2x M 22 x 1,5 tömlőtörés elleni védelemmel.			▲
Magasnyomású tömlő DN 12 / 25Mpa / 40 m	10	6.110-060.0	DN 12	210 bar	40 m						▲
Hose assembly TR DN10 22MPa 10m	11	6.110-041.0	DN 10	220 bar	10 m						▲
Magasnyomású tömlő, 10 m DN 6, AVS- pisztolycsatlakozás	12	6.110-035.0	DN 6	250 bar	10 m			szabadalmaztatott AVS-pisztolycsatlakozással (forgathatóan tárolt) és kézi csavarzattal. M 22 x 1,5 tömlőtörés elleni védelemmel. Névleges átmérő: 6/155°C/250 bar			■
	13	6.110-034.0	DN 6	250 bar	10 m				□		
Magasnyomású tömlő, 10 m DN 6, 300 bar, AVS- pisztolycsatlakozás	14	6.110-056.0	DN 6	300 bar	10 m			szabadalmaztatott AVS-pisztolycsatlakozással (forgathatóan tárolt) és kézi csavarzattal. M 22 x 1,5 tömlőtörés elleni védelemmel. Névleges átmérő: 6/155°C/300 bar			□
Longlife 400 tömlő mindkét oldalán menetes csatlakozással											
Magasnyomású tömlő, hosszú élettartamú 400, 30 m DN 8, forgó csatlakozóval	15	6.110-023.0	DN 8	400 bar	30 m			Forgó csuklóval, 2 x M 22 x 1,5			▲
Magasnyomású tömlő, Longlife 400, 20m, DN 8, forgó meghosszabbítás	16	6.110-027.0	DN 8	400 bar	20 m			Longlife 400, forgó csuklóval, 2 x M 22 x 1,5 névleges átmérő 8/155°C/400 bar			▲
Magasnyomású tömlő, hosszú élettartamú 400, 15 m, DN 8, forgó csatlakozóval	17	6.110-029.0	DN 8	400 bar	15 m			Forgó csuklóval, 2 x M22 x 1,5			▲
Magasnyomású tömlő, 1,5 m, DN 8, csatlakozódarabbal	18	6.110-024.0	DN 8	400 bar	1,5 m			Magasnyomástömlő, 1,5 m, DN 8,			□
Magasnyomású tömlő, hosszú élettartamú, 400, 10 m DN 8, AVS-pisztolycsatlakozás	19	6.110-069.0	DN 8	400 bar	1,5 m						□
	20	6.110-038.0	DN 8	400 bar	10 m						□
Élelmiszeripari tömlők mindkét oldalán menetes csatlakozással											
Magasnyomású tömlő, 20m, DN 8, élelmiszeripari, meghosszabbítás	21	6.110-051.0	DN 8	250 bar	10 m			élelmiszeripari kivitelben kétoldali csavarzattal.			▲
Magasnyomású tömlő, 10m, DN 8, élelmiszeripari, meghosszabbítás	22	6.110-052.0	DN 8	250 bar	20 m			M 22 x 1,5 névleges átmérő 8, megtörés elleni védelemmel, forgócsuklóval, élelmiszeripari területre 80°C-ig, 230 bar nyomásig.			▲
Magasnyomású tömlő, 15m, DN 6, AVS-pisztolycsatlakozás, 11mm,élelmiszeripari, szürke	23	6.110-063.0	DN 6	250 bar	15 m						□

■ □ ▲

HDS 6/14 C

1.169-900.0



		Cikkszám			Hossz			Leírás	
Longlife tömlő élelmiszeri kivitelben, mindkét végén csavaros csatlakozással									
Magasnyomású tömlő, Longlife 400, 10m, DN 8, forgó csatlakozóval	24	6.110-053.0	DN 8	400 bar	10 m			Hosszú élettartamú, magasnyomású tömlő élelmiszeripari területen való alkalmazásra. A külső burkolata ellenálló az állati zsírokkal szemben, nem színező anyagból készült. Forgó csuklóval. 2 x M 22 x 1,5	▲
Magasnyomású tömlő, élelmiszeripari 400 bar, 15 m, DN 6, AVS-pisztolycsatlakozás	25	6.110-054.0	DN 8	400 bar	20 m			Hosszú élettartamú, magasnyomású tömlő élelmiszeripari területen való alkalmazásra. A külső burkolata ellenálló az állati zsírokkal szemben, nem fogó anyagból készült. Szabaddalmaztatott AVS-pisztolycsatlakozással (forgathatóan tárolt csatlakozóval).	□
Speciális tömlők									
Magasnyomású tömlő, 1,5 m, DN 8, csatlakozódarabbal	26	6.110-068.0	DN 8	400 bar	1,5 m				□


■ □ ▲

HDS 6/14 C 1.169-900.0



		Cikkszám	Átfolyási sebesség						Leírás	
Pisztolyok										
Easy Press pisztoly	1	4.118-005.0							Könnyed és energiagazdaságos: az EASY!Force magasnyomású pisztoly a magasnyomású sugár visszarúgó erejét használja, hogy nullára csökkentse a kezelő által kifejtendő tartóerőt.	■
Conversion kit 1 from high pressure hose	2	4.111-050.0								□
Conversion kit 2 from device	3	4.111-051.0								□
Conversion kit 3 only EASY!Force	4	4.111-052.0								□
Easy Press pisztoly										
Servo Control szabályzó < 750 l/h	5	4.118-007.0	0-750 Vízszállítás (l/h)						A vízmennyiség és a nyomásszabályozás közvetlenül a kézipisztolyon állítható.	□
Gyorscsatlakozó										
Quick-fitting pipe union coupler trapezo	6	2.115-000.0								□
Quick-fitting pipe union plug nipple tra	7	2.115-001.0								□

■ □ ▲



		Cikkszám		Hossz			Leírás	
Forgatható szórószár								
Szórószár, csomagolt, 1050 mm, forgatható	1	4.112-000.0	300 bar	1050 mm			Szórószár, 1050 mm, forgatható, ergonomikus	■
Nozzle light	2	2.680-002.0		125 mm				□
Szórószár, csomagolt, 250 mm, nem forgatható	3	4.112-027.0	300 bar	250 mm				□
Szórószár, csomagolt, 550 mm, nem forgatható	4	4.112-024.0	300 bar	400 mm				□
Szórószár, csomagolt, 600 mm, forgatható	5	4.112-007.0	300 bar	600 mm			Szórószár, 600 mm, forgatható, ergonomikus	□
Szórószár, csomagolt, 850 mm, forgatható	6	4.112-006.0	300 bar	840 mm			Szórószár, 850 mm, forgatható, ergonomikus	□
Szórószár, csomagolt, 1550 mm, forgatható	7	4.112-018.0	300 bar	1550 mm			Szórószár, 1550 mm, forgatható, ergonomikus	□
Szórószár, csomagolt, 2050 mm, forgatható	8	4.112-021.0	300 bar	2050 mm			Szórószár, 2050 mm, forgatható, ergonomikus	□
Jet pipe extension TR 1000 mm	9	4.112-048.0	300 bar	1000 mm				□
Dupla szórószár								
Dupla szórószár 960 mm	10	2.112-016.0	310 bar	960 mm			Az üzemi nyomás fokozatmentes szabályozása közvetlenül a markolaton teljes vízmennyiség mellett. Különösen mezőgazdasági területen való használatra (pl. istállótakarítás).	□
WC-tisztító szórószár								
WC és esőcsatorna szórószár	11	4.112-029.0					Fűvókabetéttel. Speciális formájú, a WC-k higiénikus tisztítására. Rozsdamentes acélból.	□
Flexibilis szórószár								
Hajlékony szórószár 1050 mm	12	4.112-035.0	210 bar	1050 mm			A szórószár elhajlása 20° - 140° között fokozatmentesen beállítható. Különösen alkalmas nehezen elérhető helyek pl.: tetőereszek, autók teteje, padlók vagy kerekdobok tisztítására.	□
Articulated joint TR 20	13	4.112-057.0	300 bar					□
Teleszkópos szórószár								
Teleszkóp-szórószár	14	4.112-037.0	225 bar	5400 mm			Fokozatmentesen kihúzható 1,8 és 5,4 m között. A nehezen hozzáférhető helyek tisztításához (pl. mennyezetek, homlokzatok). Beépített magasnyomású pisztoly, csatlakozás M 22 x 1,5 m, forgó csatlakozóval. Csatlakozás fűvókához M 18 x 1,5.	□
Tartóöv a teleszkópos szórószárhoz	15	6.373-987.0					Kényelmes tartóöv a tehermentesítéshez a teleszkópos szórószárral végzett munkánál (6.394-690). A terhelés így optimálisan eloszlik a testen és lehetővé válik a hosszabb idejű munkavégzés.	□
Ereszcsatorna tisztító								
	16	2.112-015.0		960 mm				□
Alvázmosó szórószár								
Alváz szórószár	17	4.112-032.0		700 mm			Mozgatható, a gépjármű alvázának és sárvédőjének hatékony és kényelmes mosására. Nemeacél, fűvóka nélkül.	□
Zusatzhandgriff								
	18	4.321-380.0						□

■ □ ▲

HDS 6/14 C

1.169-900.0



1-4

		Cikkszám							Leírás	
Power fúvóka 25°-os szórási szöggel										
Powerfúvóka 25036	1	2.113-005.0	36						Lapos sugár fúvóka nagy felületi teljesítményhez és a makacs szennyeződésekre.	■
Power fúvóka 15°-os szórási szöggel										
	2	2.113-043.0	36							□
Magasnyomású fúvóka 40°-os szórási szöggel										
Powerfúvóka 40040	3	2.113-003.0	40							□
Magasnyomású fúvóka 0°-os szórási szöggel										
Magasnyomású fúvóka 0040	4	2.113-001.0	40							□

■ □ ▲

HDS 6/14 C

1.169-900.0



1



2


		Cikkszám						Leírás	
Szennymarófej - nem átváltható									
szennymarófej	1	4.114-041.0	300 bar	40				fúvóka + kerámia csapágygyűrű	<input type="checkbox"/>
Vario fúvóka 0°-90°									
Sarok-vario fúvóka 0-90° 080	2	4.113-006.0		80				Lehetővé teszi a magasnyomású vízugarak váltását 0° -90° A szórási szög fokozatmentes. A szennyeződés mértékének megfelelően alkalmazkodhatunk.	<input type="checkbox"/>

■ □ ▲

HDS 6/14 C

1.169-900.0

KÄRCHER




		Cikkszám		Átmérő				Leírás		
Csőtisztítótömlő, NW6										
Hose assembly TR pipe cleaning DN6 max.2	1	6.110-046.0	250 bar							<input type="checkbox"/>
Csőtisztító tömlő, névl.m 6, 20 m, 220 bar	2	6.110-008.0	250 bar					Különösen rugalmas tömlő a lefolyók, és csövek belső tisztítására. (a fúvóka menetsatlakozása R 1/8)		<input type="checkbox"/>
Hose assembly TR pipe cleaning DN6 max.2	3	6.110-047.0	250 bar							<input type="checkbox"/>
Csőtisztítófúvóka										
Dirt blaster pipe cleaning D21/040	4	4.765-001.0		40	21 mm					<input type="checkbox"/>
Dirt blaster pipe cleaning D30/040	5	4.765-004.0		40	30 mm					<input type="checkbox"/>
Csőtisztító fúvóka 120	6	5.763-089.0		120	24 mm			24 mm átmérőjű csőtisztító fúvóka. 8 darab 30°-os szögben hátrafelé irányított fúvókával.		<input type="checkbox"/>
Csőtisztító fúvóka 055, 3x30°, 16 mm	7	5.763-015.0		55	16 mm			Belsőmenetes csatlakozással, különböző szórási iránnyal a eldugult lefolyók és csőhálózatok tisztább és környezetkímélőbb takarítása érdekében. A fúvókanyílások úgy vannak kiképezve, hogy a fúvóka a tömlővel együtt behúzza magát a csőhálózatba. A tisztítás iránya 3x30° -ban hátra, csőátmérő:16 mm		<input type="checkbox"/>
Csőtisztító fúvóka 060, 1x elől, 3x30°, 16 mm	8	5.763-016.0		60	16 mm			Belsőmenetes csatlakozással, különböző szórási iránnyal a eldugult lefolyók és csőhálózatok tisztább és környezetkímélőbb takarítása érdekében. A fúvókanyílások úgy vannak kiképezve, hogy a fúvóka a tömlővel együtt behúzza magát a csőhálózatba. A tisztítás iránya 1x előre 3x30° -ban hátra, csőátmérő:16 mm		<input type="checkbox"/>
Csőtisztító fúvóka 050, 3x30°, 30 mm	9	5.763-017.0		50	30 mm			Belsőmenetes csatlakozással, különböző szórási iránnyal a eldugult lefolyók és csőhálózatok tisztább és környezetkímélőbb takarítása érdekében. A fúvókanyílások úgy vannak kiképezve, hogy a fúvóka a tömlővel együtt behúzza magát a csőhálózatba. A tisztítás iránya 3x30° -ban hátra, csőátmérő:30 mm		<input type="checkbox"/>
Forgó csőtisztító fúvóka 050	10	6.415-428.0		50	16 mm			Belsőmenetes, különböző szórási iránnyal, a lefolyók és a csőhálózatok tökéletes és környezetbarát tisztításáért. A fúvókanyílás oly módon lett kialakítva, hogy a fúvóka a tömlő magával húzva 4 irányban tisztít.		<input type="checkbox"/>
Csőtisztító szennymaró D 25 / 040	11	6.415-944.0		40	25 mm			Az előre irányuló forgó pontsugár feloldja a legmakacsabb szennyeződések. A három, hátrafelé irányuló sugár gondoskodik a megfelelő előremenetelről, valamint a kényelmes kezelésről.		<input type="checkbox"/>
Csőtisztító szennymaró D 30 / 040	12	6.415-946.0		40	30 mm				<input type="checkbox"/>	
Csőtisztító szennymaró D 35 / 040	13	6.415-948.0		40	35 mm				<input type="checkbox"/>	
Hordó és tartálytisztító										
	14	2.112-020.0								<input type="checkbox"/>

■ □ ▲

HDS 6/14 C

1.169-900.0

KÄRCHER




		Cikkszám	Átfolyási sebesség		Átmérő	Leírás	
Felület tisztító FR Venturion							
	1	2.642-528.0					<input type="checkbox"/>
	2	2.642-532.0					<input type="checkbox"/>
Felület tisztító FR 30 ME							
Felület tisztító, FR 30 ME, 300 mm-es átmérővel	3	2.111-013.0			300 mm	Egy forgó fúvókákkal ellátott tisztítófejvel 10-szer nagyobb felületi teljesítmény érhető el, mint a hagyományos módszerekkel. Rozsdamentes acélból, kerámia csapágyazással, beépített szívócsatlakozóval.	<input type="checkbox"/>
Gépspecifikus fúvókakészlet							
Fúvókakészlet felület tisztítóhoz (gépspecifikus) 500 - 650 l/h	4	2.640-401.0	500-650 Vízszállítás (l/h)			a 2.838-821 és 2.640-355 cikkszámú felület tisztítókhöz.	<input type="checkbox"/>
Készülék-specifikus fej készlet FRV-hez							
	5	2.642-431.0		40			<input type="checkbox"/>
FRV 30 ME Felület tisztító							
Saugschlauch FRV 30 me	6	4.441-040.0					<input type="checkbox"/>
FRV 30 ME	7	2.111-012.0					<input type="checkbox"/>

■ □ ▲

HDS 6/14 C

1.169-900.0

KÄRCHER



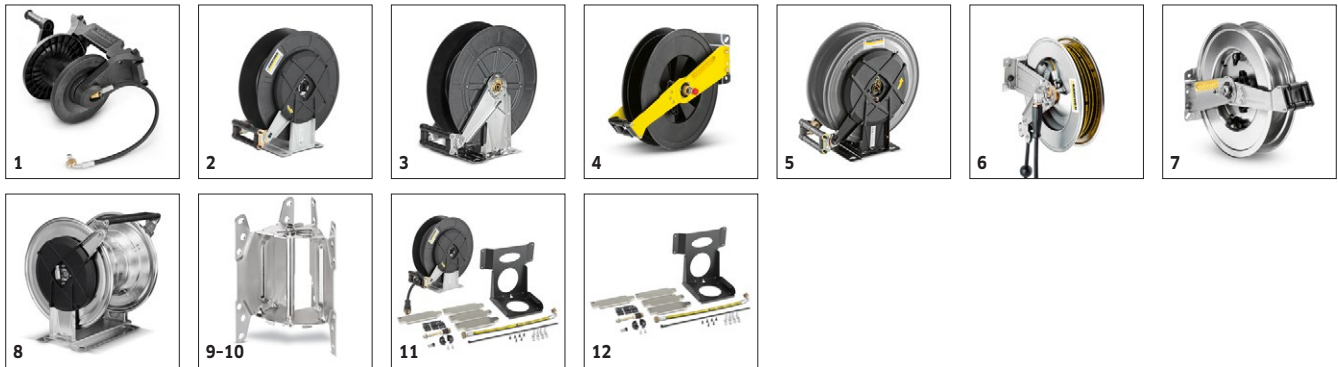
		Cikkszám	Átfolyási sebesség					Leírás	
Integrált tartályos habosító szórószár									
Foam lance TR	1	4.112-053.0	350-600 Vízszállítás (l/h)						<input type="checkbox"/>
Packing complete for 6.394-968.0	2	2.112-017.0							<input type="checkbox"/>
Tank grey only for replacement 1L	3	6.414-050.0							<input type="checkbox"/>
Inno Foam Set									
Inno Foam habkészlet tisztítószer adagolóval	4	2.112-000.0						Komplett üzemkész habosítórendszer a mobil illetve telepített magasnyomású mosókkal történő tisztításra és fertőtlenítésre. Dupla szórószár habfúvókával, átváltható a magasnyomású szórószárról öblítésre. Tisztítószeradagolás a pontos adagolószелеp segítségével.	<input type="checkbox"/>
Inno Foam habkészlet	5	2.112-008.0						Komplett üzemkész habosítórendszer a mobil illetve telepített magasnyomású mosókkal történő tisztításra és fertőtlenítésre. Dupla szórószár habfúvókával, átváltható a magasnyomású szórószárról öblítésre. Tisztítószeradagolás a pontos adagolószелеp segítségével 0-5%.	<input type="checkbox"/>
Easy Foam Set									
Easy Foam habkészlet tisztítószer adagolóval	6	2.112-010.0						Komplett üzemkész habosítórendszer a mobil illetve telepített magasnyomású mosókkal történő tisztításra és fertőtlenítésre. A habfúvókát a magasnyomású szórószárhoz kell csatlakoztatni. Tisztítószeradagoló injektor, precíz adagolószелеppel.	<input type="checkbox"/>
Easy Foam habkészlet	7	2.112-011.0						Komplett üzemkész habosítórendszer a mobil illetve telepített magasnyomású mosókkal történő tisztításra és fertőtlenítésre. A habosítófúvókát a szórószárra kell csatlakoztatni. Tisztítószerinjektor pontos adagolószелеppel 0-5%.	<input type="checkbox"/>
Fúvókakészlet Inno/Easy készlethez									
Fúvókakészlet 060, Inno/Easy készlethez 600 - 700 l/h	8	2.111-018.0	600-700 Vízszállítás (l/h)					A különféle teljesítményű készülékekhez igazodva a gazdaságos felhasználás érdekében.	<input type="checkbox"/>
Habosítófúvóka beépítőkészlet									
Habosító fúvóka beépítőkészlet	9	2.112-013.0						Habosítószert felhordására az élelmiszer és szaniter területeken, illetve azokon a helyeken, ahol a tisztítószer hosszú hatóideje fontos tényező. A szórószárra a magasnyomású fúvóka helyére kell felcsatlakoztatni.	<input type="checkbox"/>

■ □ ▲

HDS 6/14 C

1.169-900.0

KÄRCHER



		Cikkszám	Hossz					Leírás	
Beépítőkészlet tömlődobhoz									
	1	2.110-010.0	20 m						<input type="checkbox"/>
Tömlődob, Automatika									
Automatikus tömlődob porszórt acél/ műanyag	2	6.392-074.0	20 m					Automatikus tömlődob 20 méteres magasnyomású tömlőnek. A konzol porszórt acélből, a dob műanyagból készült.	<input type="checkbox"/>
Automatikus tömlődob rozsdamentes acél/ műanyag	3	6.392-083.0	20 m					Automatikus tömlődob 20 méteres magasnyomású tömlőnek. A konzol rozsdamentes acélből, a dob műanyagból készült.	<input type="checkbox"/>
Tömlődob magasnyomású tömlő nélkül, automata, festett	4	6.392-106.0	20 m					Automatikus tömlőcsévéléssel (magasnyomású tömlő nélkül) Kärcher tömlőcsatlakozó-rendszerrel	<input type="checkbox"/>
ABS Schlauchtrommel lackiert basaltgrau	5	6.392-105.0	20 m						<input type="checkbox"/>
Automata tömlődob lengőtartóval, rozsdamentes	6	6.392-076.0	20 m						<input type="checkbox"/>
Automata tömlődob készlet, rozsdamentes	7	6.392-122.0	20 m						<input type="checkbox"/>
Add-on kit hose reel TR 40m	8	6.392-442.0	40 m						<input type="checkbox"/>
Lengő falitartó beépítőkészlet a 2.639-919.0 -hez	9	2.639-931.0						Béépítőkészlet a tömlődob falraszereléséhez.	<input type="checkbox"/>
Lengő falitartó beépítőkészlet, rozsdamentes	10	2.641-867.0							<input type="checkbox"/>
Anbausatz Schlauchtrommel automatik									
	11	2.110-012.0							<input type="checkbox"/>
ABS Schlauchtrommel	12	2.110-013.0							<input type="checkbox"/>

■ □ ▲

HDS 6/14 C

1.169-900.0



1-2



3



4

		Cikkszám							Leírás	
Homokszórókészlet										
Homokszórás mennyiség szabályozással (fúvóka nélkül)	1	4.115-000.0							Mennyiség szabályzóval. A szóróanyagot a magasnyomáshoz adagolja. Fényezés, rozstda eltávolítására. A szórószárra a magasnyomású fúvóka helyére kell csatlakoztatni.	<input type="checkbox"/>
Homokszórás mennyiség szabályozás nélkül (fúvóka nélkül)	2	4.115-006.0							Mennyiség szabályzás nélkül. A szóróanyagot a magasnyomású sugárhoz keveri. Fényezés, rozstda eltávolítására. A szórószárra a magasnyomású fúvóka helyére kell csatlakoztatni. Mennyiség szabályzás nélkül.	<input type="checkbox"/>
Fúvókakészlet										
Nozzle pack TR wet jet set 0040	3	2.112-019.0	40							<input type="checkbox"/>
Borkarbid fúvóka										
Borkarbid fúvóka, 1000 l/h vízszállítási sebességig	4	6.415-084.0	6 mm						Kiegészítésként a fúvókacsomaghoz. Különösen kis kopású fúvóka, tartós használatra.	<input type="checkbox"/>

■ □ ▲

HDS 6/14 C


1.169-900.0



1



2



3

		Cikkszám						Leírás	
Beépítőkészlet daruval történő rakodáshoz									
	1	2.642-638.0							<input type="checkbox"/>
Beépítőkészlet, lángőr									
	2	2.642-711.0							<input type="checkbox"/>
Y-osztó									
Y-osztó	3	4.111-024.0						Lehetőséget biztosít 2 szóróberendezést a készülékhez csatlákoztatni. A magasnyomású kimenetnél szerelendő.	<input type="checkbox"/>

■ □ ▲

HDS 6/14 C

1.169-900.0

KÄRCHER



		Cikkszám	Hossz	Átmérő					Leírás	
Geka-Kuplung										
Geka-csatlakozó tömlővéggel, R 1/2"	1	6.388-461.0							tömlővéggel	<input type="checkbox"/>
Geka-csatlakozó tömlővéggel, R 3/4"	2	6.388-455.0								<input type="checkbox"/>
Geka-csatlakozó tömlővéggel, R 1"	3	6.388-465.0								<input type="checkbox"/>
GEKA-kuplung 1Z.	4	6.388-458.0							Belső menettel	<input type="checkbox"/>
Szívósűrő										
Finomvízszűrő	5	6.414-956.0							Tavakból, tározótartályokból és hasonlókból való felszíváshoz, poliamid szűrőház, rozsdamentes acél szűrő, Maschenweite 800 µm, 3/4"-os és 1"-os csatlakozó, visszacsapó szelep nélkül	<input type="checkbox"/>
Szűrő visszacsapó-szeleppel	6	4.730-012.0							visszacsapó szeleppel, sárgarézből	<input type="checkbox"/>
Finom vízszűrő										
Finomvízszűrő, 80 µm, R 3/4" + 1", adapterrel	7	4.730-102.0							A gép bemeneti csatlakozásához kell felszerelni, 80 øm	<input type="checkbox"/>
Finomvízszűrő, 100 µm, R 1"	8	2.638-270.0							A vízbementei oldalra kell csatlakoztatni, 150 øm	<input type="checkbox"/>
Vízvezetőtömlő										
Víztömlő, névl.m 13, R 1" / R 3/4"	9	4.440-038.0	7,5 m						Névleges átmérő 3 R1"/R 3/4", 30°C-ig	<input type="checkbox"/>
Víztömlő, névl.m 19, R 1" / R 3/4" szívó üzemmódhoz	10	4.440-207.0	7,5 m						Névleges átmérő 19 R1"/R 3/4", 85°C-ig, felszívó üzemmódhoz	<input type="checkbox"/>

■ □ ▲

HDS 6/14 C

1.169-900.0



		Cikkszám	Átfolyási sebesség					Leírás	
Felrögzíthető mosókefe									
Felpattintható mosókefe, M18 x 1,5	1	4.113-001.0						Univerzális felület tisztításra. Egy csiptetővel kell a szórószárra közvetlenül felrögzíteni. Csatlakozás M 18 x 1,5	<input type="checkbox"/>
Forgó mosókefe									
Waschbuerste rotierend	2	4.113-004.0	500-800 Vizszállítás (l/h)						<input type="checkbox"/>
	3	4.113-003.0	500-800 Vizszállítás (l/h)						<input type="checkbox"/>

■ □ ▲